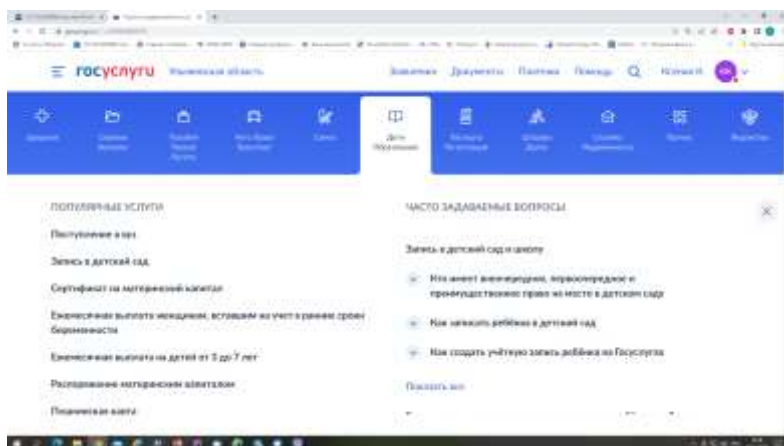
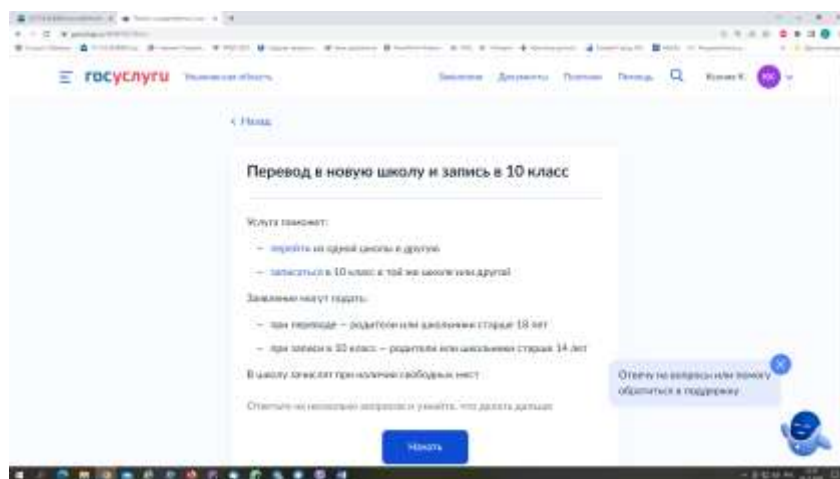


**Инструкция
по заполнению заявления,
подаваемого заявителем – родителем выпускника 9 класса
через портал Госуслуг**

Шаг 1. Зайдите на портал Госуслуг, выберите вкладку «Дети Образование».

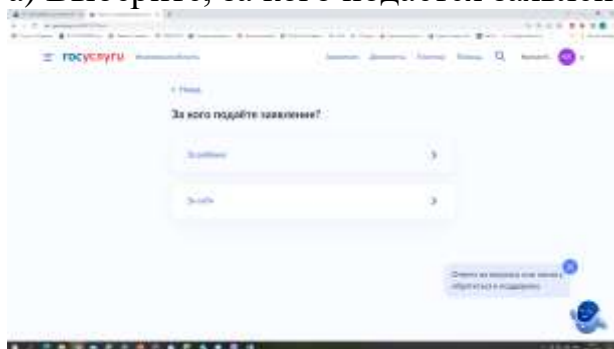


Шаг 2. Выберите тип заявления «перевод в новую школу и запись в 10 класс», далее - «Записаться в 10 класс в той же школе или другой».

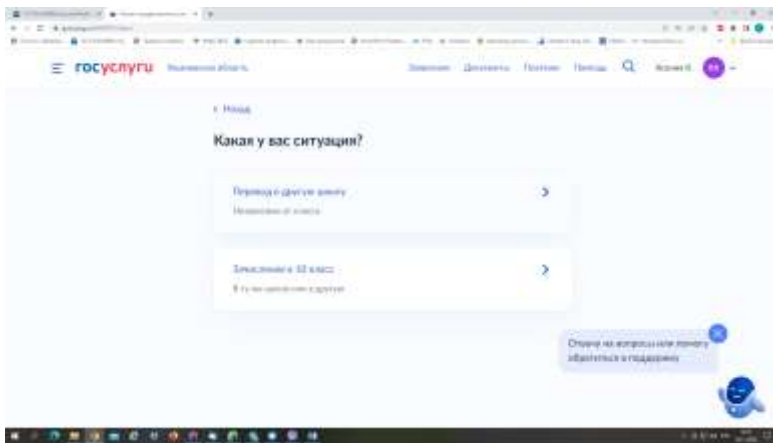


Шаг 3. Заполните поля в выплывающих окнах:

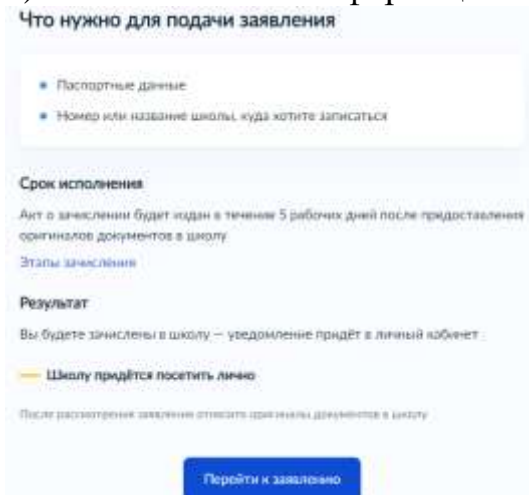
а) Выберите, за кого подаётся заявление. В Вашем случае - «за ребёнка»



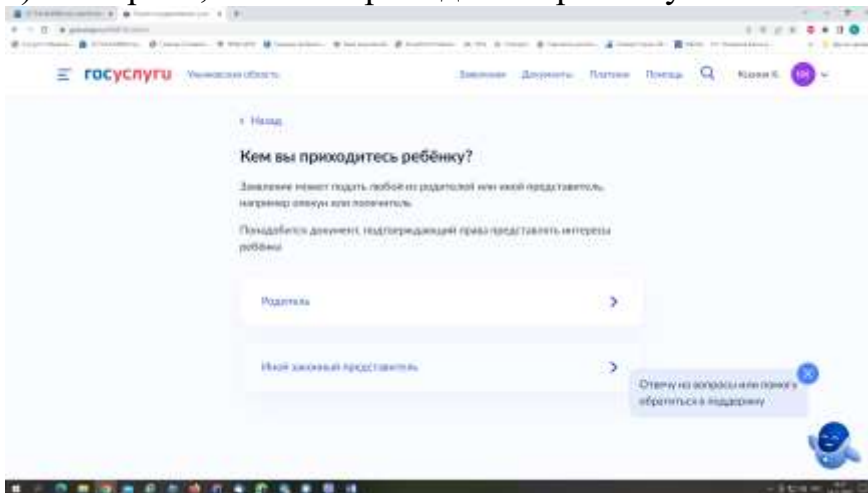
б) Выберите «Зачисление в 10 класс»



в) Ознакомьтесь с информацией о представляемых документах



г) Выберите, кем Вы приходите ребёнку



г) Проверьте внесённые при регистрации на портале Госуслуг данные. При их изменении воспользуйтесь кнопкой «Редактировать»

Проверьте ваши персональные данные

Дата рождения

Паспорт гражданина РФ

Серия и номер

Дата выдачи

Место выдачи

ОУВМС РОССИИ ПО УЛЬЯНОВСКОЙ ОБЛАСТИ В ЗАСВИЖСКОМ РАЙОНЕ г. УЛЬЯНОВСКА

Код подразделения

700-002

Место рождения

Ульяновск

— Данные в телефоне совпадают с паспортом?

Если нет, в ручную внесите их, добавив комментарий!

Редактировать

Верно

Проверьте контактный телефон

Контактный телефон

Редактировать

Верно

д) Введите адресные данные

Укажите новый адрес постоянной регистрации

Населенный пункт (укажите адрес для почтовых отправлений)

Район

Район

Населенный пункт

Проверить свой адрес постоянной регистрации

Район

Населенный пункт

Редактировать

Постоянный регистрацию

Верно

Спасибо за интерес к услугам! Обратитесь к поддержке

Ребенок зарегистрирован с вами?

Да

Нет

Спасибо за интерес к услугам! Обратитесь к поддержке

е) Укажите из выпадающего списка информацию о месте выбираемой школы. На этом шаге необходимо обратить внимание на последнюю строку

этой страницы: «школа не обновила информацию о местах». В этом случае необходимо сообщить об этом школе, либо позвонить в ОГАУ «Институт развития образования» по тел.: 8422214258

Укажите школу

Школы в Москве и Московской области выбрать нельзя. Записаться можно на msk.ru и uslugi.mosreg.ru

Чтобы увидеть полный список, заполните все поля

Сначала в списке появятся школы регионального уровня, потом – муниципальные

Регион
Ульяновская

Муниципальный район/округ
город Ульяновск

Населённый пункт
Ульяновск

Школа
Лицей № 40 при УлГУ

Вы указали
Лицей № 40 при УлГУ
432017, Ульяновская обл., Ульяновск (г.), Куйбышева (ул.), 3
8422325443.8422322543.8422327060
Школа не обновила информацию о местах

е) Заполните (при необходимости) информацию о льготах. Если льгот нет, нажмите на слово «нет»

Есть ли льготы на зачисление?

Льгота позволяет воспользоваться преимуществом, если на одно место претендуют несколько человек.
Например, льготы есть у детей военных или призываемых

У кого ещё есть льготы

Зачисление не гарантируется

При отсутствии мест в школе не гарантируется получение льготы

Нет

Да

ж) Информация о языке и специальных условиях обучения обязательна для заполнения.

Вам нужны дополнительные языки для обучения и изучения в качестве родного?

Обычно с языком проводят занятия на русском языке и изучают его в качестве второго

В некоторых школах можно выбрать другие языки – уточняйте это перед подачей заявления

Дополнительный язык не гарантируется

Ваш вариант может быть учтён, если школа предоставляет возможность выбора языка. В противном случае языки не учитываются

Нет, только русский язык

Да

Вам нужны специальные условия обучения?

Могут быть нужны детям с ограниченными возможностями здоровья. Потребуется заключение психолого-педагогической комиссии (ППК)

Напомним «Да», вы даёте согласие на обучение по адаптированной образовательной программе

Нет

Да

з) Укажите лицо, с которым можно ещё связаться по заявлению, и отправьте заполненное заявление.

С кем ещё можно связаться по заявлению?

Укажите дополнительные контактные данные для связи.
Вы можете пропустить этот шаг и ничего не указывать.

Контактный лад:

Нажимая «Отправить заявление», вы даёте согласие на обработку персональных данных и подтверждаете ознакомление с уставом, лицензией и другими документами выбранной школы.

Отправить заявление

Данное заявление после его отправки окажется в региональной ведомственной системе ГИС «Е-Услуги. Образование» (портал: <http://detsad.cit73.ru>) в статусе «новое».

С заявлением начнёт работать сотрудник школы. На указанный Вами телефон поступит сообщение о смене статуса Вашего заявления на «очередник», т.е. Ваше заявление принято к рассмотрению (статус не означает, что Ваш ребёнок зачислены в школу). В трёхдневный срок после рассмотрения должно поступить сообщение либо «зачислен в класс», либо «отказано» с указанием причины отказа.

По возникающим вопросам необходимо в первую очередь обращаться в принимающее общеобразовательное учреждение. При возникновении сложной ситуации в:

- Управление образования Вешкаймского района по тел.:8424321394,
- ОГАУ «Институт развития образования» по тел.: 8422214258.

